



CORTA-MATO ESCOLAR da CLDE Braga

Ano Lectivo 2013/2014

PARTICIPAÇÃO

O Corta-Mato Escolar da CLDE é uma prova aberta à participação de todos os Estabelecimentos de Educação e Ensino oficial ou particular, quer tenham ou não Clube de Desporto Escolar.

Esta prova realizar-se-á no dia **14 / Fevereiro / 2014, (sexta-feira)**, com início das actividades às **09h30'**, no Parque da Cidade, nos **Terrenos Anexos à Pista de Atletismo Gémeos Castro - GUIMARÃES**

A prova é da responsabilidade da Coordenação Local do Desporto Escolar - Braga (CLDE-DSRN) e terá a colaboração da Escola EB/S Santos Simões, Guimarães e Empresa Tempo Livre.

Contará ainda com a colaboração da Associação de Atletismo de Braga.

ESCALÕES ETÁRIOS

INFANTIS (A)	2003 / 04
INFANTIS (B)	2001 / 02
INICIADOS	1999 / 00
JUVENIS	1997 / 98
JUNIORES	1992 a 1996
Prova Adaptada A	sem limite
Prova Adaptada B	sem limite

IMPORTANTE: Em conformidade com o Regulamento Específico do Corta Mato, cada aluno terá de participar **obrigatoriamente** na prova correspondente ao seu **escalão/etário**, excepto os NEEs.

INSCRIÇÕES / CONSTITUIÇÃO DAS EQUIPAS



Cada Estabelecimento de Educação e Ensino poderá participar no Corta Mato Escolar CLDE, com equipas por escalão etário/sexo constituídas por **6 (seis)** alunos, no **máximo e 4 (quatro)** no **mínimo**, em cada escalão etário.

Podem ainda participar alunos com Necessidades Educativas Especiais (NEEs), mas não constituem equipa de escola (participação individual).

As **INSCRIÇÕES** nominais definitivas devem ser efectuadas **on-line** através do link na plataforma, em: <http://www.desportave.pt/sistemadr/>

impreterivelmente, até às 12:00 Horas do dia **13/Fevereiro/2014 (5.ª Feira)**, sob pena de não poderem ser consideradas, visto que a plataforma encerra.


ALTERAÇÕES de INSCRIÇÕES - Poderão efetuar alterações às Inscrições, até às **12:01 horas do dia anterior**.

  - **MUITO IMPORTANTE** - Para entrar on-line na plataforma é necessário introduzir o código (nº atribuído) da escola e a password que foi enviada para cada escola e Coordenador do clube do DE, individualmente, via e-mail.

PROVAS / DISTÂNCIAS

ESCALÕES	DISTÂNCIAS	
	Masculinos	Femininos
Infantis A	1 000 m	1 000 m
Infantis B	1 500 m	1 500 m
Iniciados	2 500 m	2 000 m
Juvenis	3 500 m	2 500 m
Juniores	3 500 m	2 500 m
Adaptado "A"	1 000 m	1 000 m
Adaptado "B"	1 500 m	1 500 m

PARTICIPAÇÃO

 No Corta-Mato Escolar poderão participar alunos federados e não federados, desde que estejam matriculados no estabelecimento de ensino.

APURAMENTOS - Nacional

Coletivamente:

Apuram-se para o Corta Mato Nacional do Desporto Escolar, coletivamente a 1ª Equipa do estabelecimento de ensino no escalão de Iniciados e Juvenis (Masculinos e Femininos).

Individualmente:

Os 3 (três) primeiros classificados individualmente nos escalões de INFANTIS "B"; INICIADOS e JUVENIS, em ambos os géneros (caso pertençam à equipa vencedora não há repescagens).

O apuramento da escola implica estar inscrita na BD do Desporto Escolar. Os alunos, apurados individualmente, participarão no Corta-Mato Nacional, integrando a CLDE Braga.

O Corta Mato Nacional realiza-se no dia 14 e 15 de Março / 2014, em Portalegre.

PROGRAMA / HORÁRIO

09H00 / 09H30 - Levantamento de documentação / dorsais

09H45 - Concentração no local de Partidas

10H00 - INÍCIO DAS PROVAS

Hora	Prova	Distância
10H00	Infantis A Femininos	1 000 m
10H10	Infantis A Masculinos	1 000 m
10H20	Infantis B Femininos	1 500 m
10H35	Infantis B Masculinos	1 500 m
10H50	Iniciados Femininos	2 000 m
11H05	Iniciados Masculinos	2 500 m
11H25	Juvenis/Juniores Femininos	2 500 m
11H45	Juvenis/Juniores Masculinos *	3 500 m
Nota 1:	* Caso haja muitas inscrições nos Juvenis Masculinos as provas serão separadas	
Nota 2:	A Entrega de Prémios será efetuada conforme as provas vão terminando	
Nota 3:	Reforço alimentar	Responsabilidade das escolas

CLASSIFICAÇÕES

1- Serão elaboradas classificações individuais e colectivas.

2- A classificação coletiva será obtida através do somatório das pontuações correspondentes às classificações individuais dos 4 (quatro) primeiros alunos, melhor classificados de cada escalão / etário / sexo.

☛ O desempate far-se-á a favor da equipa a que pertencer o melhor 4º classificado.

PRÉMIOS

Individual - Medalhas para 3 primeiros classificados de cada escalão etário/sexo.

Coletivos - Troféu para as três primeiras equipas de escola em cada escalão etário/sexo e medalhas para os 6 elementos + 1 Professor(a) da equipa.

TRANSPORTES

Os transportes são da responsabilidade das Escolas intervenientes, podendo as mesmas articular a deslocação com outros Estabelecimentos de Ensino.

As Escolas participantes deverão providenciar no sentido de conseguirem apoios, junto das Autarquias ou outros, de forma a minorar as despesas de deslocação à prova.

REGULAMENTO TÉCNICO

A prova disputa-se de acordo com o Regulamento Geral de Provas, Específico do Corta Mato Escolar, pelo Regulamento Técnico da Federação Portuguesa de Atletismo, e será ajuizada pelo Conselho de Arbitragem da Associação de Atletismo de Braga.

SUPLEMENTOS ALIMENTARES

Na edição do presente Corta Mato as escolas intervenientes deverão ser portadoras do seu suplemento alimentar para os seus alunos. A Direcção de Serviços da Região Norte do (DSRN), atribuirá a cada escola uma verba de 1,20 € (um euro e vinte cêntimos) por aluno e professor participante no Corta Mato CLDE. Esta verba será entregue na 2ª Tranche Financeira de 2014.

DIVERSOS

EQUIPAMENTO

① Os alunos participantes devem ser portadores de equipamento desportivo adequado às características e condições do local de prática.

② Solicita-se aos Professores Responsáveis que avisem os seus alunos que não será permitido utilizar camisolas de Clubes (SL Benfica; FC Porto; SC Portugal; SC Braga; VS Clube, etc)

Projeto

MUITO IMPORTANTE - Todos os alunos devem ser portadores de **alfinetes - 4 (quatro)** para segurarem o seu dorsal no peito.

ACOMPANHAMENTO / ENQUADRAMENTO TÉCNICO

Relembramos que os professores acompanhantes são responsáveis pelo devido enquadramento e orientação dos alunos, devendo incentivá-los para cumprirem integralmente o percurso definido e participarem com empenho e desportivismo durante toda a competição.

DOCUMENTO ORIENTADOR

Recomendamos a leitura atenta do Documento Orientador do Corta Mato anexo a esta Circular.

CASOS OMISSOS

Os casos omissos e as dúvidas resultantes do presente Regulamento, serão analisados e resolvidos pela entidade organizadora da prova e das suas deliberações não haverá recurso.

Braga, 28 de Janeiro de 2014

A CLDE - Braga